

INSTALLATION MANUAL

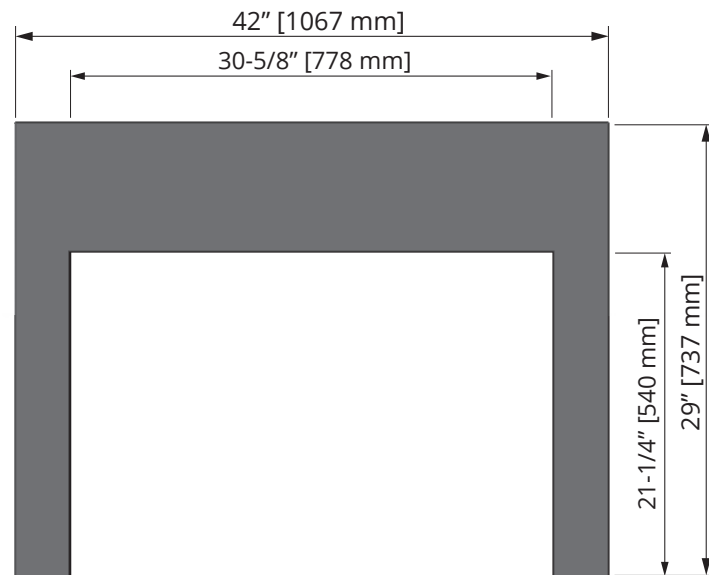
Valor® G3.5

Backing Plate 714BPB

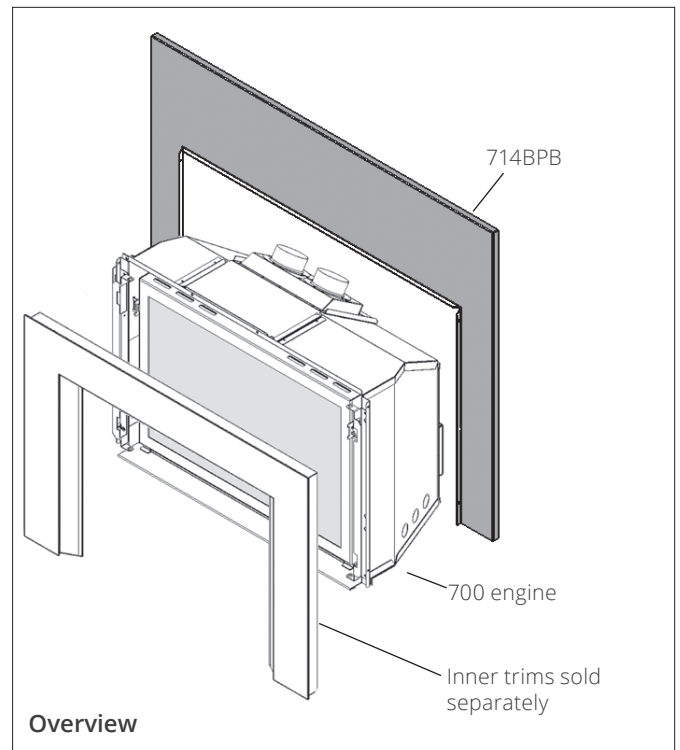
Use with Valor G3.5 700 models ONLY

The 714BPB Backing Plate is intended to be used on Valor heater model 700 only.

It can be used where necessary to cover larger fireplace openings and it is compatible with all optional inner trim kits.

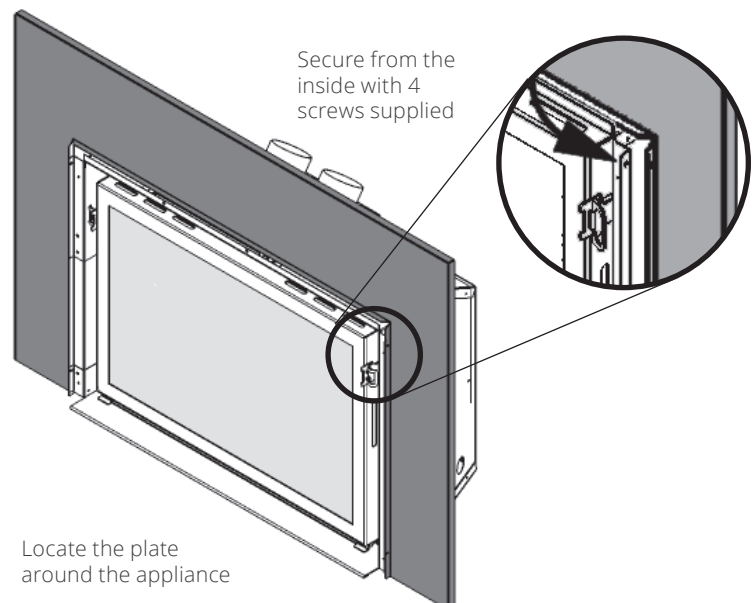


Mounting of the 714 does not affect clearances or other specifications listed in the heater installation manuals.



Installation

1. Place backing plate behind engine and position fireplace flanges between plate legs.
2. Secure the plate to flanges with 4 screws (2 per side top/bottom).



Designed and Manufactured by / for
Miles Industries Ltd.
190 - 2255 Dollarton Highway,
North Vancouver, B.C., CANADA V7H 3B1
Tel. 604-984-3496 Fax 604-984-0246
www.valorfireplaces.com

4003410-02

© Copyright Miles Industries Ltd., 2020

GUIDE D'INSTALLATION

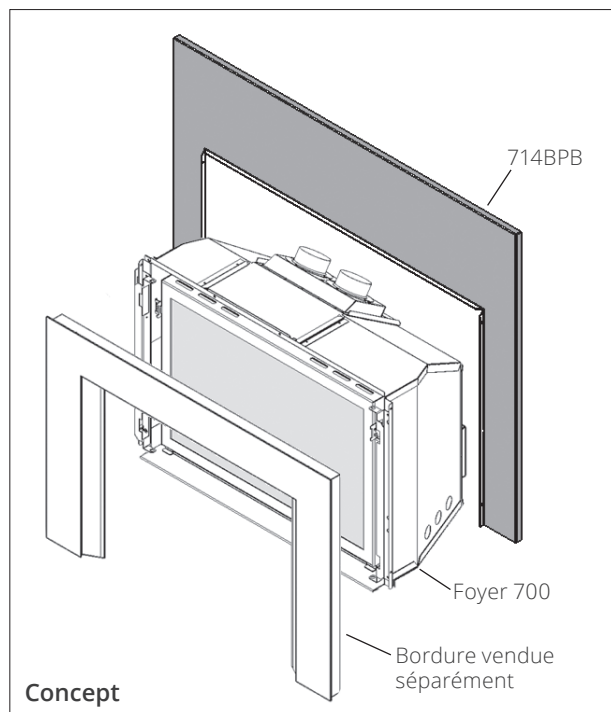
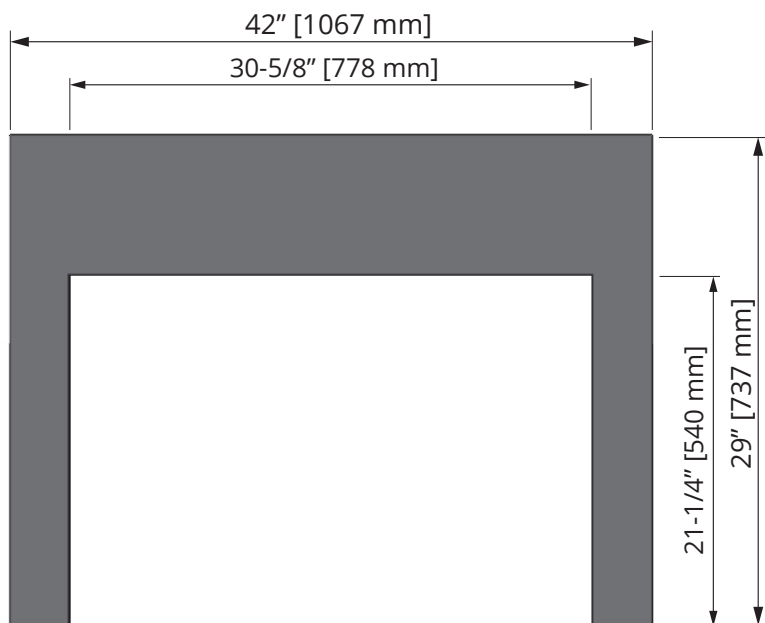
valor® G3.5

Plaque de finition 714BPB

Utilisez avec les foyers Valor G3.5 700 SEULEMENT

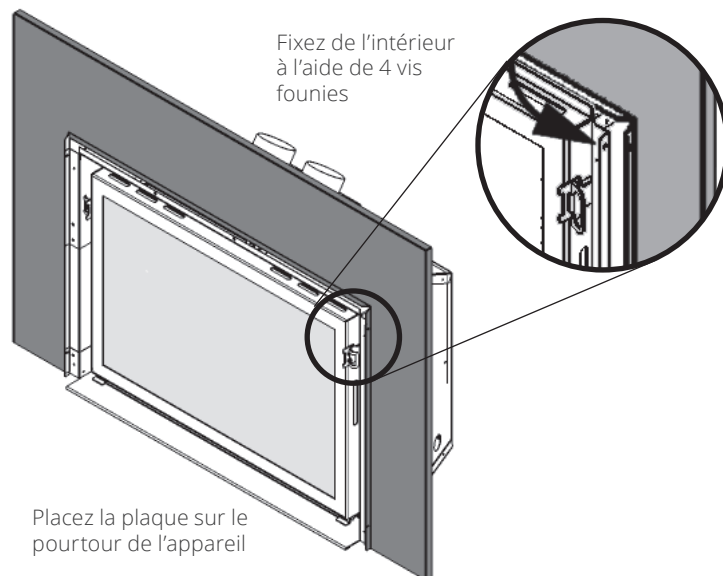
La Plaque de finition 714BPB est conçue pour installation sur les foyers Valor 700 seulement. Elle peut être utilisée lorsqu'il est nécessaire de couvrir un ouverture d'âtre plus large que le foyer 700 et elle est compatible avec toutes les devantures.

L'installation de la plaque n'affecte pas les dégagements ou autres spécifications indiqués dans le guide d'installation du foyer



Installation

1. Placez la plaque sur le pourtour de l'appareil de façon à ce que les côtés soient alignés à l'extérieur des supports de montage fixés à l'appareil.
2. Fixez la plaque avec 4 vis (2 par côté).



Conçue et fabriquée par / pour Miles Industries Ltd.
190 - 2255 Dollarton Highway,
North Vancouver, BC, CANADA V7H 3B1
Tél. 604-984-3496 Téléc. 604-984-0246
www.foyervalor.com