

INSTALLATION INSTRUCTIONS

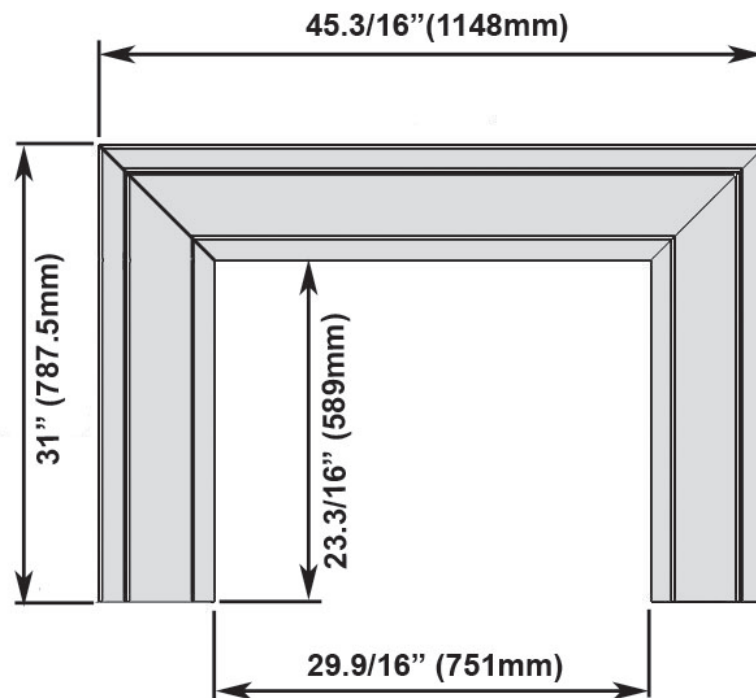
Valor® G3 Series




Oversize Trims 7530TK

Used with Valor models 738, 739 ONLY

Overall Dimensions



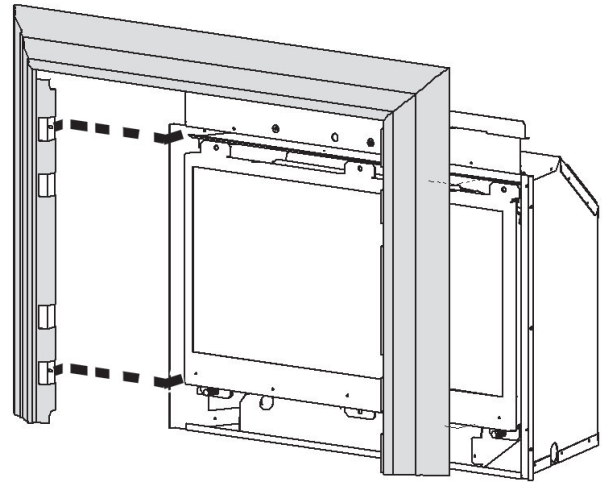
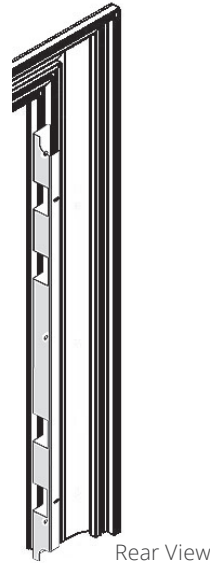
Kit Contents



Installation

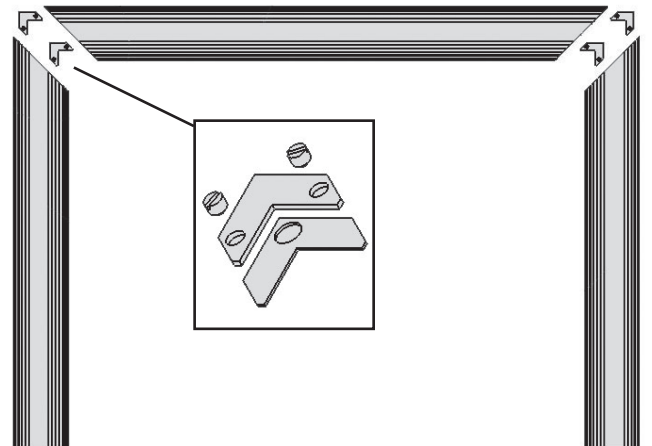
Side Trim Assembly

1. Slide the corner connection plates into channels in the top and side sections. Butt the 2 sections together, fit 4 grub screws and tighten to secure. Ensure joint looks presentable and tight.
2. Repeat for other corner.
3. Attach the 2 shroud mounting brackets supplied with the appliance or ZC kit to the side sections with 3 screws for each side. The brackets will mount flush to the bottom of the trim.
4. Attach the complete trim unit to the appliance with 4 screws.



Repair Parts Lists

Description 7530TK (black)	Part #
Top Extrusion	4001176AZ
RHS Extrusion	4001177AZ
LHS Extrusion	4001178AZ
Fixing Brackets (4 sets)	4000092



Because our policy is one of constant development and improvement, details may vary slightly from those given in this publication.

Designed and Manufactured by / for
Miles Industries Ltd.

190 - 2255 Dollarton Highway, North Vancouver, B.C., CANADA V7H 3B1

Tel. 604-984-3496 Fax 604-984-0246

www.valorfireplaces.com

GUIDE D'INSTALLATION

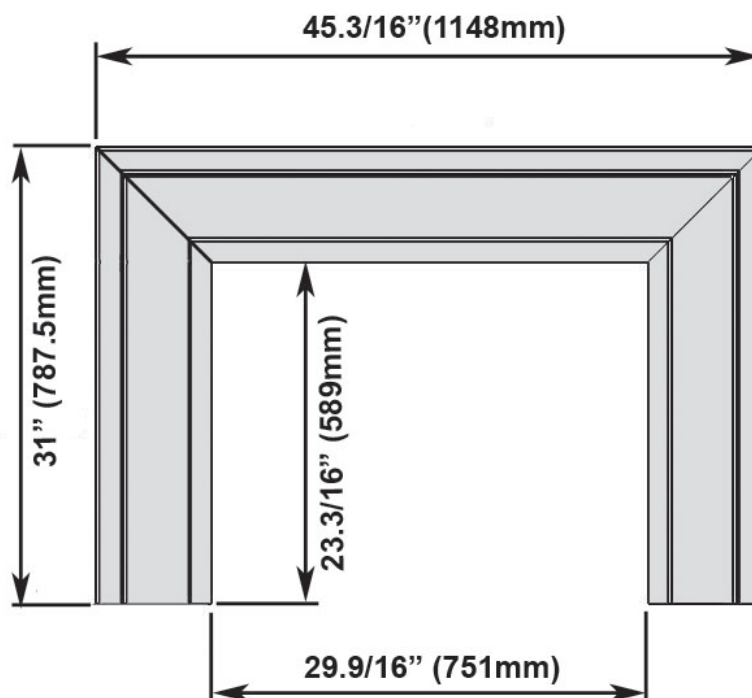
valor[®] Série G3




Bordures surdimensionnées 7530TK

Utilisez sur foyers Valor 738, 739 SEULEMENT

Dimensions



Contenu



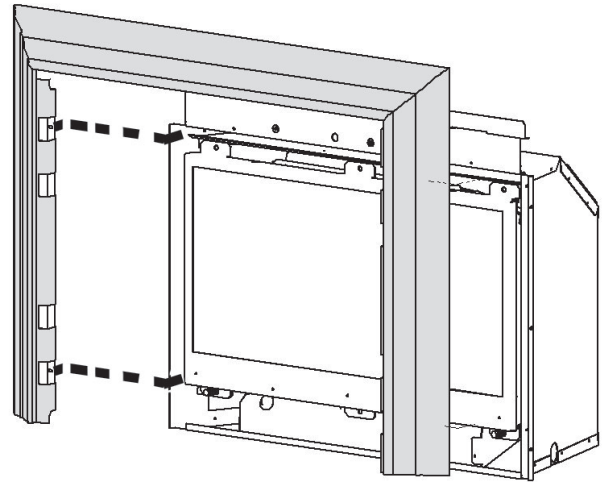
Installation

Assemblage de la bordure

1. Glissez 2 plaques d'assemblage de coins dans les rainures des sections du haut et d'un des côtés de la bordure. Aboutez les 2 sections et fixez-les ensemble avec 4 vis sans tête. Assurez-vous que le joint est solide et bien monté.
2. Répétez avec l'autre coin.
3. Fixez les 2 supports de montage fournis avec le foyer ou la caisse ZC aux sections des côtés avec 3 vis par côté. Les supports doivent être alignés avec le bas des sections.
4. Fixez la bordure à la caisse du foyer avec 4 vis.

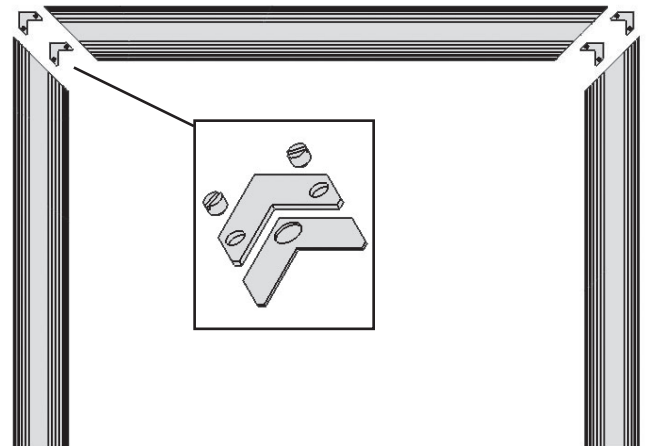


Vue arrière



Liste de pièces

Description 7530TK (noire)	Pièces n°
Section du haut	4001176AZ
Section côté droit	4001177AZ
Section côté gauche	4001178AZ
Plaques d'assemblage de coins (4 sets)	4000092



Parce que nous favorisons une politique de développement continu, certains détails de la présente publication peuvent varier.

Conçue et fabriquée par / pour
Miles Industries Ltd.

190 – 2255 Dollarton Highway, North Vancouver, BC, CANADA V7H 3B1

Tél. 604-984-3496 Téléc. 604-984-0246

www.foyervalor.com