

# INSTALLATION MANUAL

# Valor® G3.5 G4



## Riser for Trims 793RTB / RTV

Use with trims on Valor models 700, 780 and 785 only

The 793 Riser is intended to be used on Valor heaters models 700, 780 and 785.

The 793 Riser is a 2-1/2" high sheet metal riser that fits beneath the fireplace engine and various trims to raise the heater to cover a higher fireplace opening.

The 793 Riser can be used with the 796ALP Adjustable Leveling Platform.

Mounting of the 796 does not affect clearances or other specifications listed in the heater installation manuals.

The Insert appliance is approved for shimming underneath using combustible material.

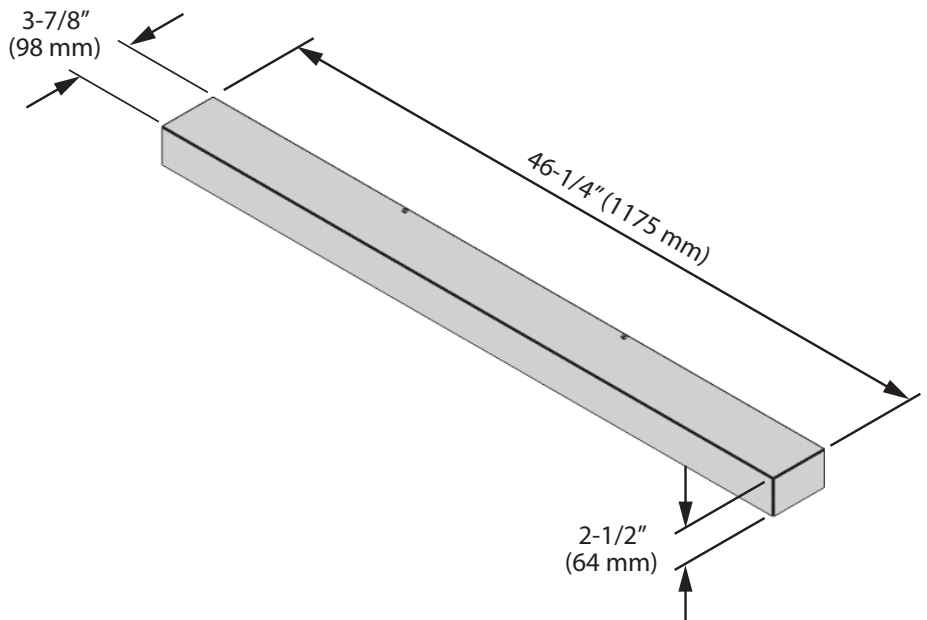
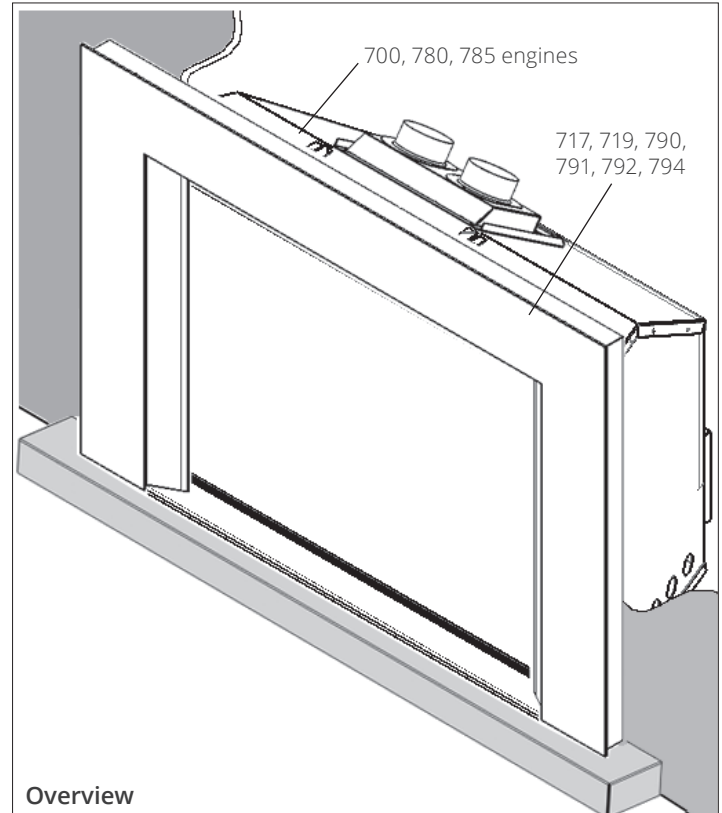
### Compatibility

#### G 3.5 700 appliances

- 717BPB, 717BPBF, 719BPB - Backing plates for Edgemont fronts 716 or 721

#### G4 780 and 785 appliances

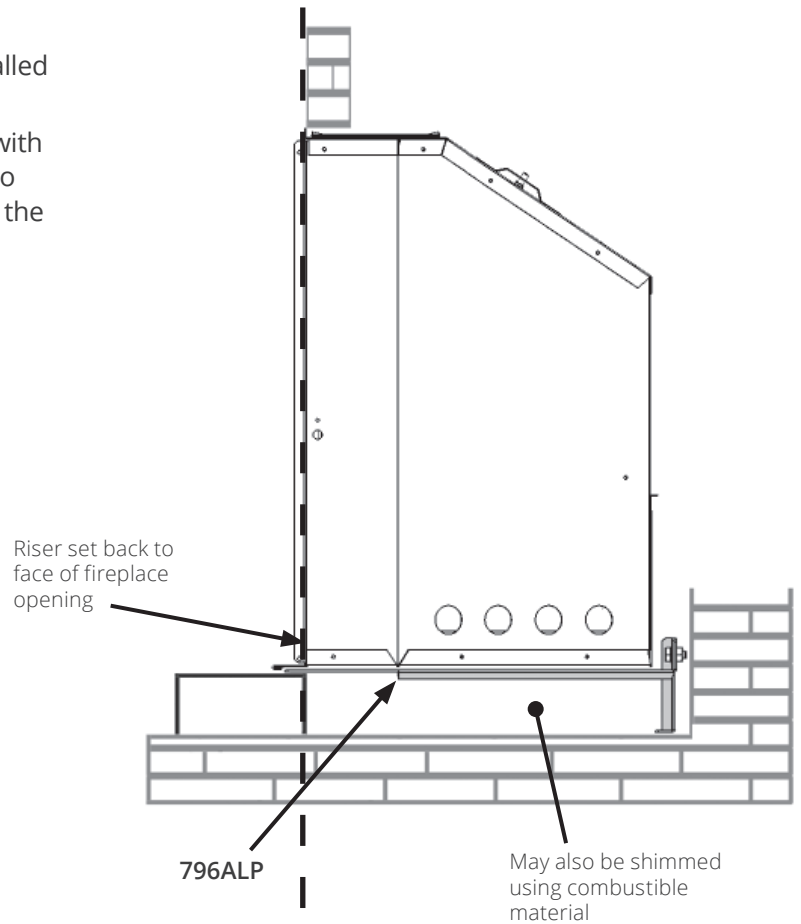
- 790 - 2-1/2" Floating trim
- 791 - Square trim
- 792 - 5" Floating trim
- 794 - Backing plate (46" x 31")
- 796 - Adjustable leveling platform



## Installation

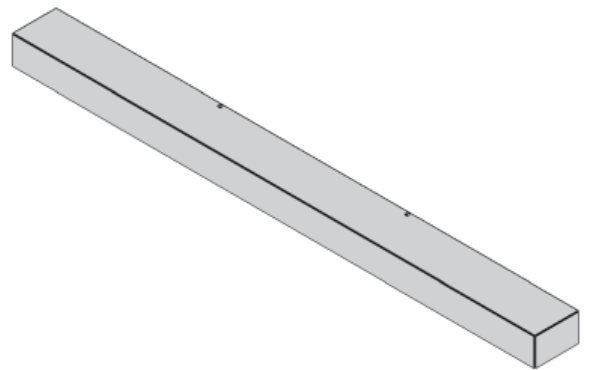
Place the base under the front of the appliance installed and shimmed in the cavity. Center the base.

If you use the 796ALP Adjustable Leveling Platform with 700 insert engine (G3.5), use 2 countersunk screws to secure the platform to the riser BEFORE you set it in the cavity.



## Repair Parts List

Description	Part Numbers	
	793RTB Black	793RTV Vintage
Riser panel	4002452AZ	4002452VI
Screw 8 x 32 c/sunk (2)	4001186	4001186



Because our policy is one of constant development and improvement, details may vary slightly from those given in this publication.

Designed and Manufactured by / for Miles Industries Ltd.

190 – 2255 Dollarton Highway, North Vancouver, B.C., CANADA V7H 3B1

Tel. 604-984-3496 Fax 604-984-0246

[www.valorfireplaces.com](http://www.valorfireplaces.com)

# GUIDE D'INSTALLATION

# valor® G3.5 G4



## Base de soulèvement 793RTB / RTV

Utilisez avec sur les foyers Valor 700, 780 et 785

La Base de soulèvement 793 est conçue pour être utilisée avec les foyers 700, 780 et 785.

La Base 793 est une pièce de métal d'une hauteur de 2-1/2 pouces (64 mm) et s'installe sous le niveau de la base du foyer et bordure pour couvrir un âtre plus grand.

La Base 793 peut aussi être installée avec la Plateforme de nivelage réglable 796ALP.

La Base n'affecte pas les dégagements ou autres caractéristiques indiquées dans le guide d'installation fourni avec le foyer.

Les cales de matériaux combustibles placées sous l'encastrable pour le soulever sont permises.

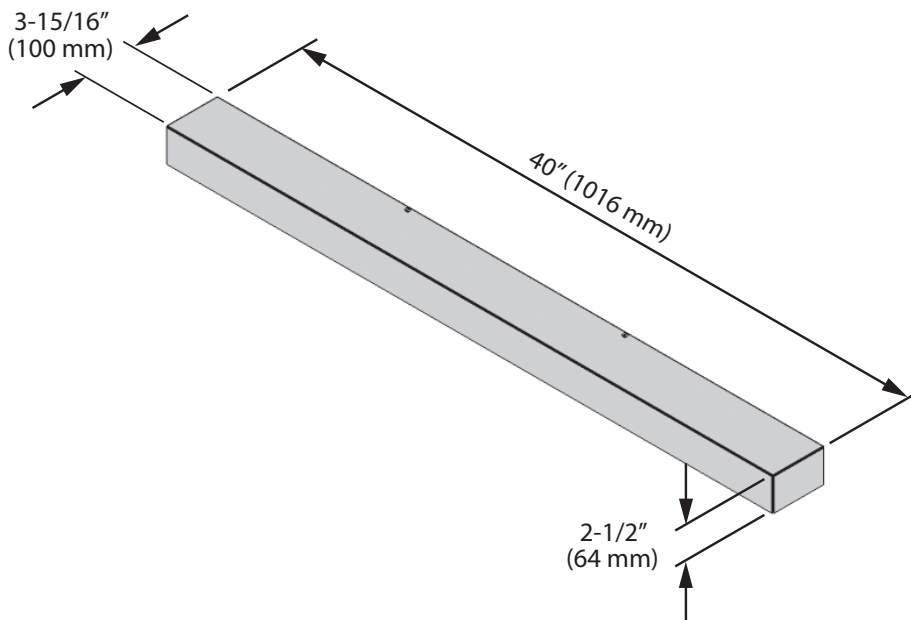
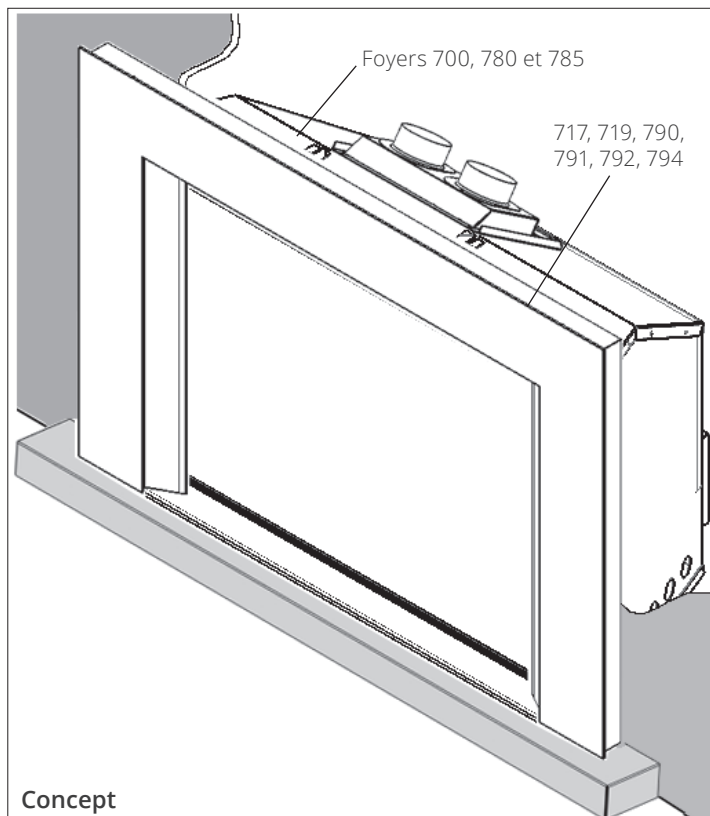
### Compatibilité

#### Foyers G3.5 700

- 717BPB, 717BPBF et 719BPB - Plaques de finition pour devantures Edgemont 716 et 721

#### Foyers G4 780 et 785

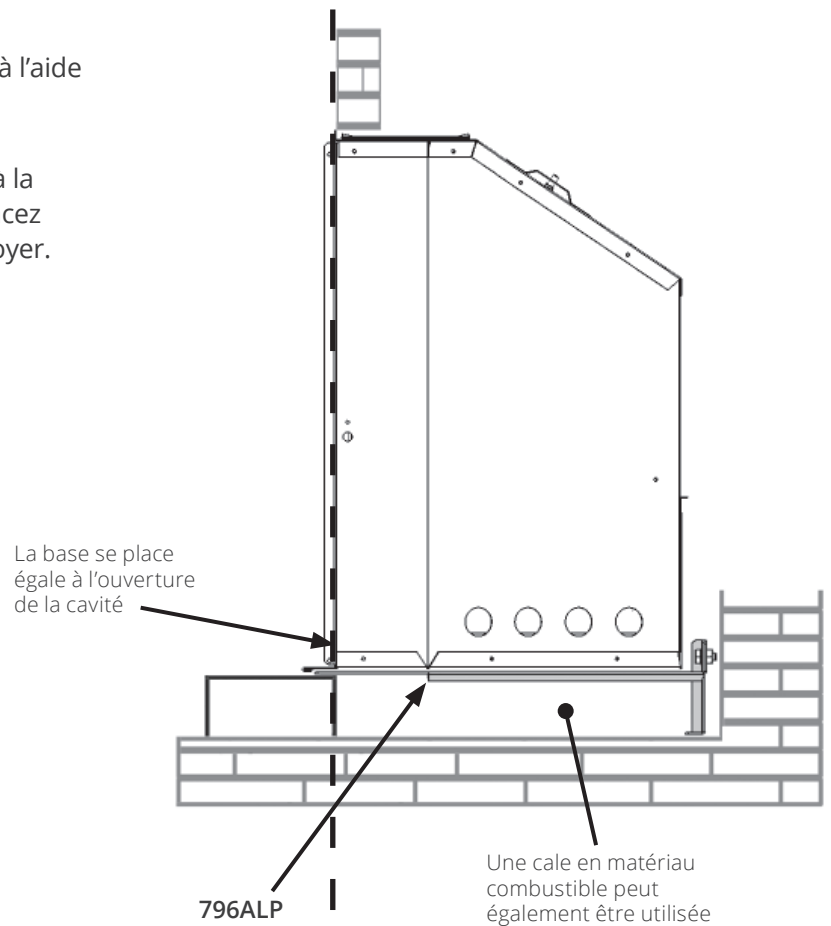
- 790 - Bordure saillante 2-1/2"
- 791 - Bordure angulaire
- 792 - Bordure saillante 5"
- 794 - Plaque de finition (46" x 31")
- 796 - Plateforme de nivelage réglable



## Installation

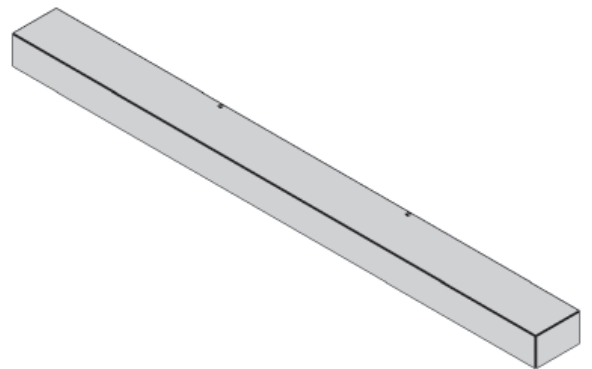
Placez la base sous l'avant du foyer déjà surélevé à l'aide de cales et centrez-la.

Si vous utilisez la Plateforme de nivelage réglable 796ALP avec l'encastrable G3.5 700, fixez la base à la plateforme avec 2 vis à tête fraisée fournies et placez l'assemblage dans la cavité AVANT d'y insérer le foyer.



## Liste de pièces

Description	N° de pièces	
	793RTB noire	793RTV fer antique
Base de soulèvement	4002452AZ	4002452VI
Vis 8 x 32 à tête fraisée (2)	4001186	4001186



Parce que nous favorisons une politique de développement continu, certains détails de la présente publication peuvent varier.

Conçue et fabriquée par / pour Miles Industries Ltd.

190 – 2255 Dollarton Highway, North Vancouver, BC, CANADA V7H 3B1

Tél. 604-984-3496 Téléc. 604-984-0246

[www.foyervalor.com](http://www.foyervalor.com)